

Activity 1



絵を見て、(例)の の部分の英語を入れかえて言ってみよう。

(例) This is my friend, Emma .

(例)



名前：エマ (Emma)

(1)



名前：テッド (Ted)

(2)



名前：まり (Mari)

(3)



名前：あきら (Akira)

Activity 2




絵を見て、(例)のように近くの人やはなれている人を紹介してみよう。

(例) ① This is my father . / ② That's my father .

(例)

①



father

②



(1)



mother

(2)



grandfather

(3)



sister

Activity 3




英語を聞いて、アとイのうち、あう絵に○をつけなさい。




(1)

ア



イ



(2)

ア



イ



(3)

ア



イ



(4)

ア



イ



Let's Speak More!

初対面のあいさつの表現をおぼえよう。

