





Activity 1 

絵を見て、(例)の 部分の英語を入れかえて言ってみよう。

(例) He[She] is a soccer player .

(例)
he she

a soccer player

(1)  he / a comedian	(2)  she / an astronaut	(3)  he / a dancer
---	---	---




Activity 2 

絵を見て、(例)の 部分の英語を入れかえて会話してみよう。

(例) A : Who is she ? B : She is Maria . ← 男の子の場合は he を使おう。





(例)



名前: マリア (Maria)

(1)  名前: けん (Ken)	(2)  名前: あや (Aya)	(3)  名前: ポール (Paul)
--	--	--

Activity 3 

英語を聞いて、人物と人物の職業に関するものを線で結びなさい。

(1) 	(2) 	(3) 	(4) 
--	--	--	--



Let's Speak More!  お礼の表現をおぼえよう。

(1) Thank you very much. You're welcome.


(2) Thanks. No problem.
