







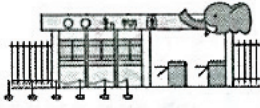
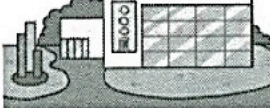




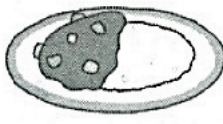

**Activity ①**  絵を見て、(例)の  部分の英語を入れかえて言ってみよう。


(例) I want to .





(例)  go to the park	(1)  see fireworks	(2)  enjoy camping	(3)  eat shaved ice
--	---	--	--

**Activity ②**  表を見て、英文の  部分に英語を入れて、(1)夏休みに行きたい場所と(2)夏休みに食べたいものを伝えあい、相手の答えたものの絵に○をつけよう。






(1) I want to go to the  . (2) I want to eat  .

(1)  zoo	 museum	 mountains	 swimming pool
(2)  ice cream	 watermelon	 curry and rice	 shaved ice





**Activity ③**  英語を聞いて、人物と夏休みにしたいことを線で結びなさい。

(1)  Aoi	(2)  Laksh	(3)  John	(4)  Maria
---	---	--	---



					
---	---	---	--	---	---

**Let's Speak More!** Let's ~. と相手をさそう言い方と答え方をおぼえよう。

(1)  Let's go to the beach.  Good idea!	(2)  Let's eat somen.  Sounds good.
---	--

**Let's Speak More!** 英文の意味

- (1) 海辺へ行こう。— いい考えだね!
- (2) そうめんを食べましょう。— よさそうだね。