




Target

「何ですか」とたずねたり答えたりする表現を学びます。

陸(Riku)とエミリー(Emily)は、エミリーが住んでいたオーストラリアの町の地図を見ながら話しています。



POINT

- **What's this?** 「これは何ですか」と近くにある物についてたずねるときに言います。答えるときは **It's ~** . と、~の部分に答えとなる英語を入れて言います。

★はなれたところにある物についてたずねるときは、**What's that?** と言います。


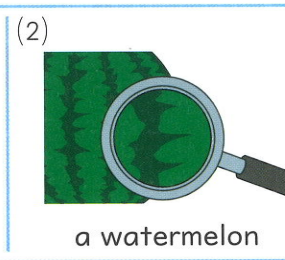


- ① 絵を見ながら、音声を聞こう。
- ② 音声が続けて、言ってみよう。
- ③ Riku の部分を言ってみよう。
- ④ Emily の部分を言ってみよう。

Target Activity 1



絵を見て、(例)の 部分の英語を入れかえて会話してみよう。

(例) A : What's this? B : It's a melon .



Target Activity 2



絵を見て、英文の 部分に英語を入れて会話してみよう。

A : What's that? B : It's a .

